



Территориальный орган Федеральной
службы государственной статистики
по Республике Татарстан

ОПЕРАТИВНЫЕ ДАННЫЕ ПО ИНДЕКСУ ПРОМЫШЛЕННОГО ПРОИЗВОДСТВА В РЕСПУБЛИКЕ ТАТАРСТАН



январь-август 2022 года



Территориальный орган Федеральной службы
государственной статистики
по Республике Татарстан

Оперативные данные по индексу промышленного производства в Республике Татарстан

Январь-август 2022

- 01 ИНДЕКС ПРОМЫШЛЕННОГО
ПРОИЗВОДСТВА
- 02 ДОБЫЧА ПОЛЕЗНЫХ ИСКОПАЕМЫХ
- 03 ОБРАБАТЫВАЮЩИЕ ПРОИЗВОДСТВА





ИНДЕКСЫ ПРОМЫШЛЕННОГО ПРОИЗВОДСТВА

В % К СООТВЕТСТВУЮЩЕМУ МЕСЯЦУ ПРОШЛОГО ГОДА

ИНДЕКС ПРОМЫШЛЕННОГО ПРОИЗВОДСТВА

Январь-август 2022г. к январю-августу 2021г., %



ИПП

▲ 109,3%



Добыча полезных ископаемых

▲ 106,0%



Обработывающие производства

▲ 112,1%



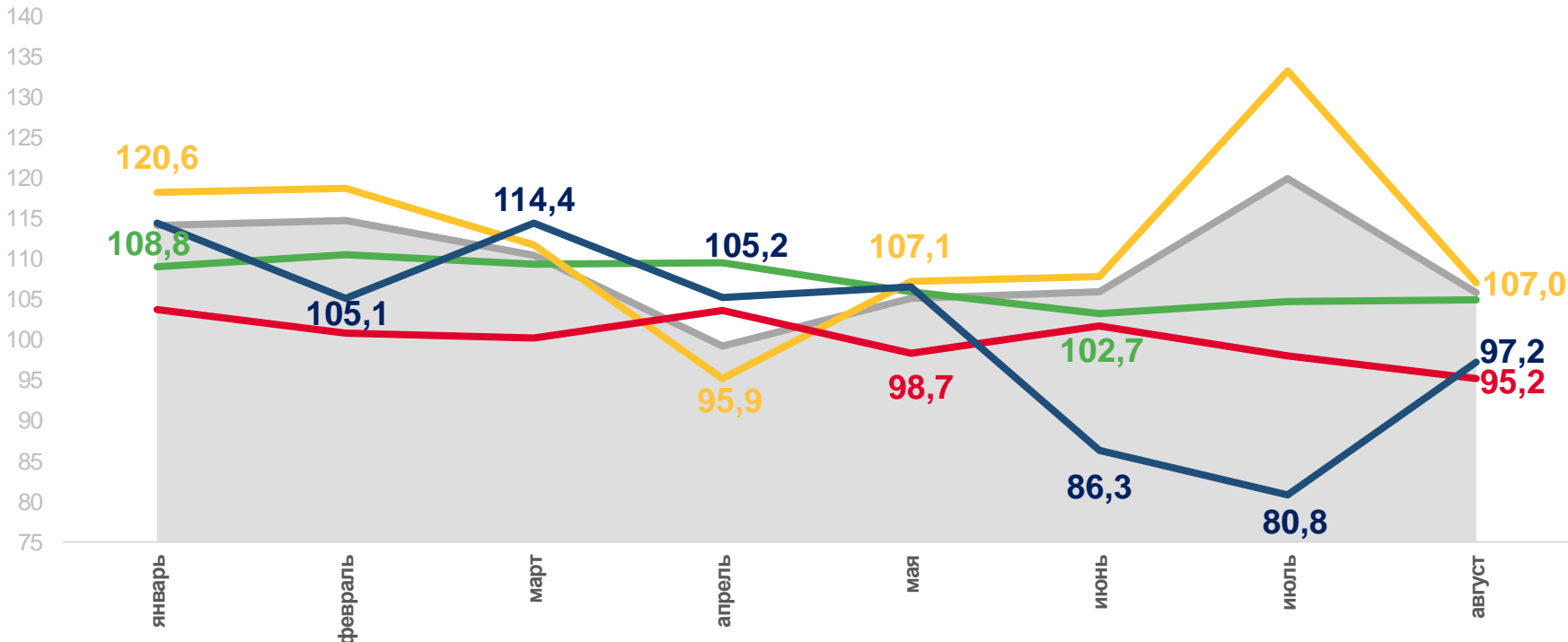
Обеспечение электрической энергией, газом и паром

▼ 99,8%



Водоснабжение; сбор и утилизация отходов

▲ 100,3%



Индекс промышленного производства



Обработывающие производства



Добыча полезных ископаемых



Обеспечение электрической энергией, газом и паром; кондиционирование воздуха



Водоснабжение; водоотведение, организация сбора и утилизация отходов, деятельность по ликвидации загрязнений

2022





ИНДЕКСЫ ПРОМЫШЛЕННОГО ПРОИЗВОДСТВА В РАЗРЕЗЕ РЕГИОНОВ ПРИВОЛЖСКОГО ФЕДЕРАЛЬНОГО ОКРУГА

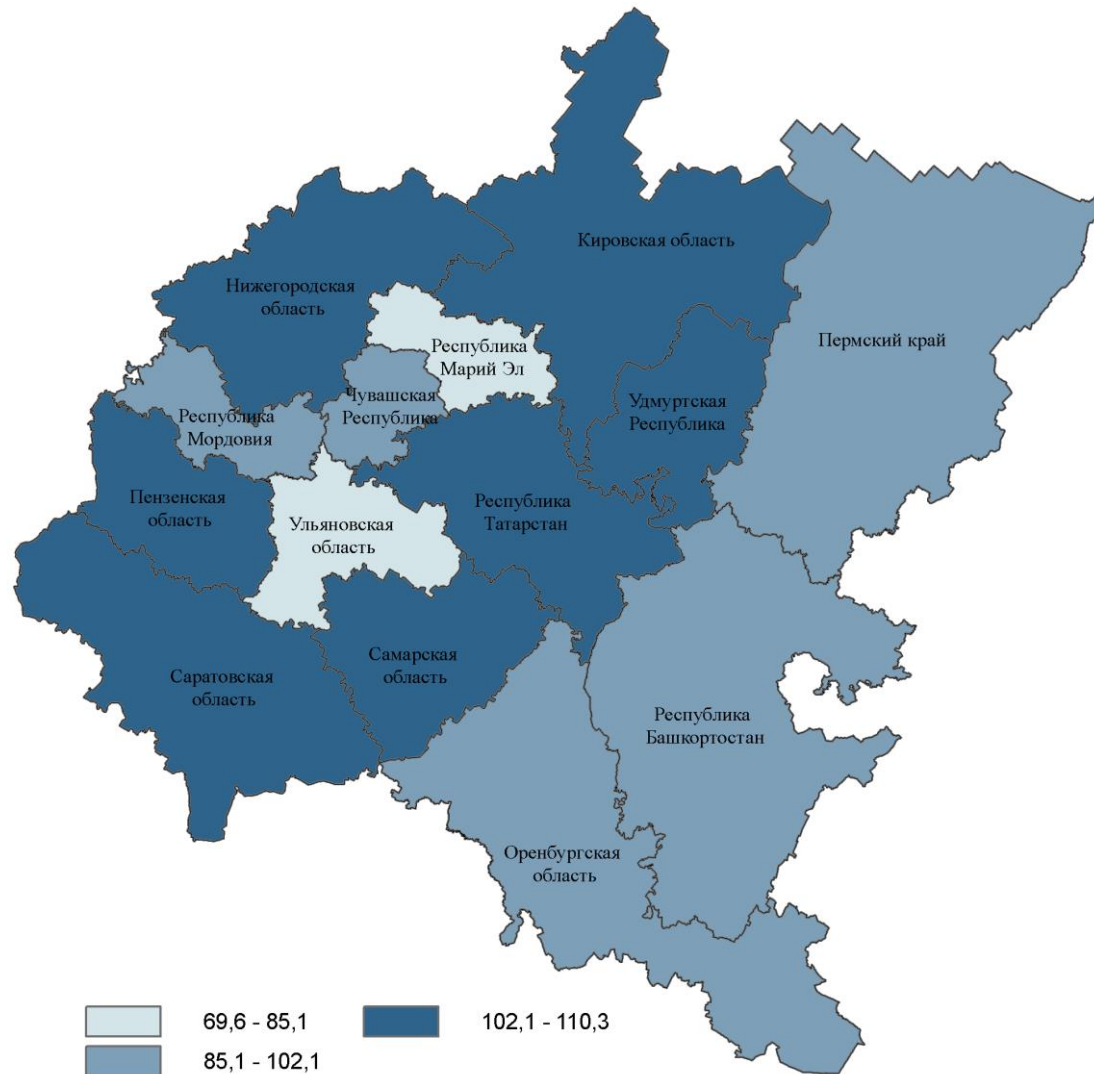
Август 2022 г. в % к августу 2021 г.



Республика Татарстан по индексу промышленного производства занимает

4 место среди регионов Приволжского Федерального округа

105,8 %





ИНДЕКСЫ ПРОМЫШЛЕННОГО ПРОИЗВОДСТВА В % К ПРЕДЫДУЩЕМУ МЕСЯЦУ

ИНДЕКС ПРОМЫШЛЕННОГО ПРОИЗВОДСТВА

Август 2022г. к июлю 2022г., %



ИПП

▲ 101,9%



Добыча полезных ископаемых

▲ 102,3%



Обработывающие производства

▲ 101,0%



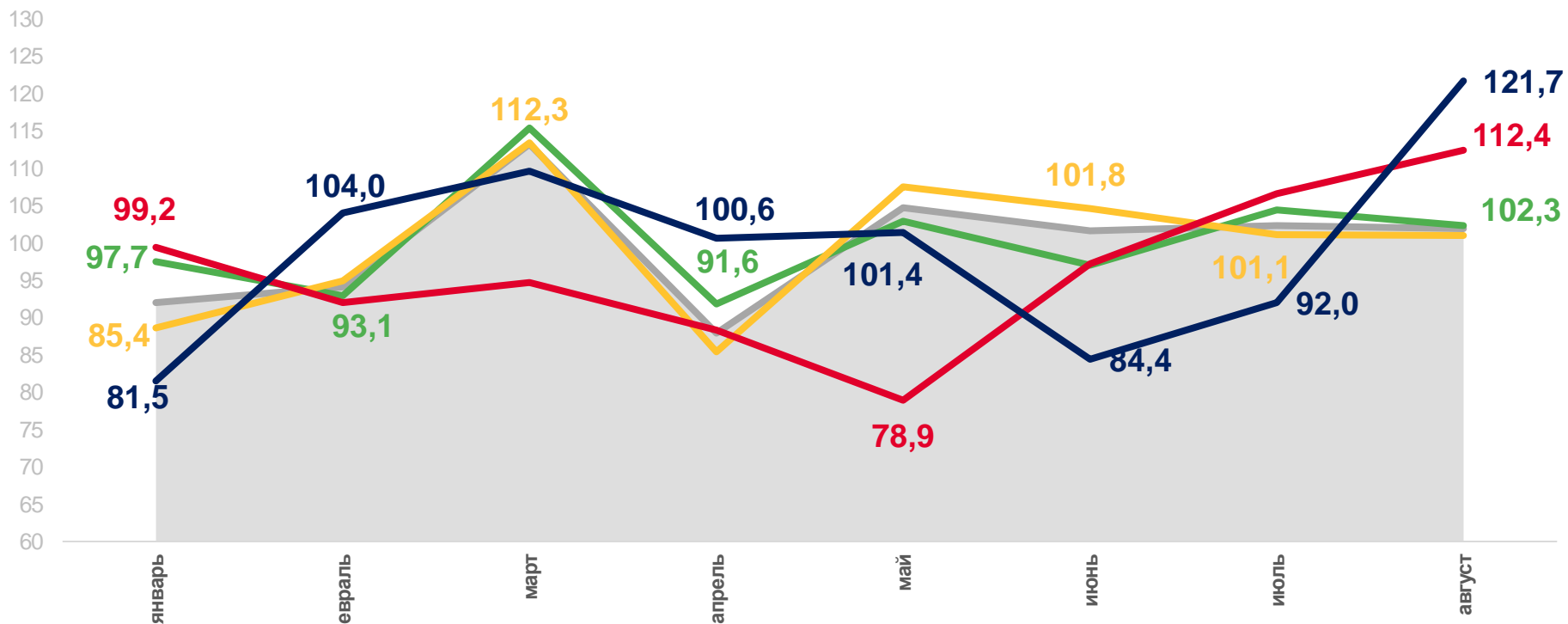
Обеспечение электрической энергией, газом и паром

▲ 112,4%



Водоснабжение; сбор и утилизация отходов

▲ 121,7%



2022



Индекс промышленного производства



Обработывающие производства



Добыча полезных ископаемых



Обеспечение электрической энергией, газом и паром; кондиционирование воздуха



Водоснабжение; водоотведение, организация сбора и утилизация отходов, деятельность по ликвидации загрязнений





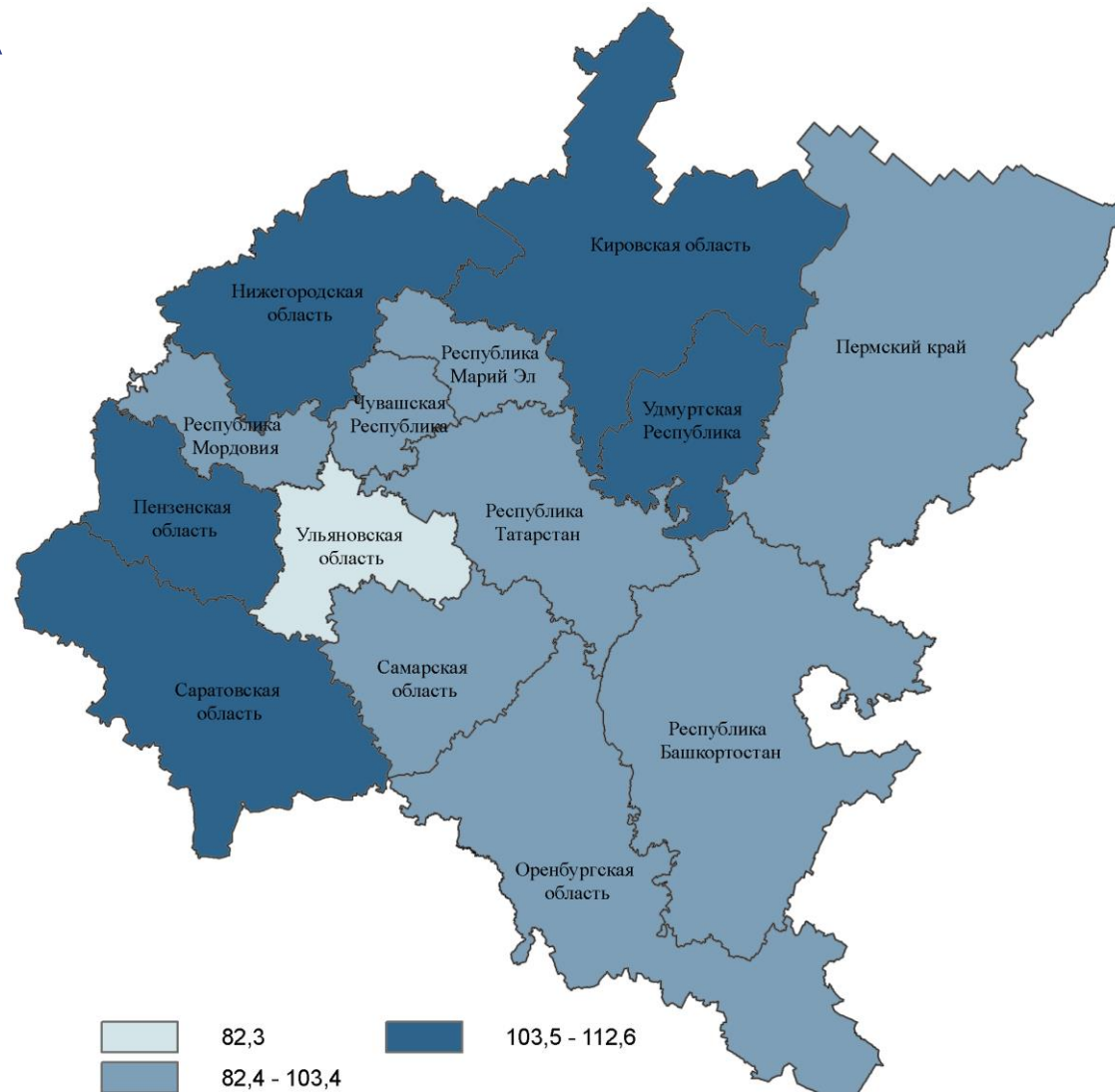
ИНДЕКСЫ ПРОМЫШЛЕННОГО ПРОИЗВОДСТВА В РАЗРЕЗЕ РЕГИОНОВ ПРИВОЛЖСКОГО ФЕДЕРАЛЬНОГО ОКРУГА

Август 2022 г. в % к июлю 2022 г.



Индекс промышленного
производства в
Республике Татарстан
в августе 2022г. в % к
июлю 2022г. составил

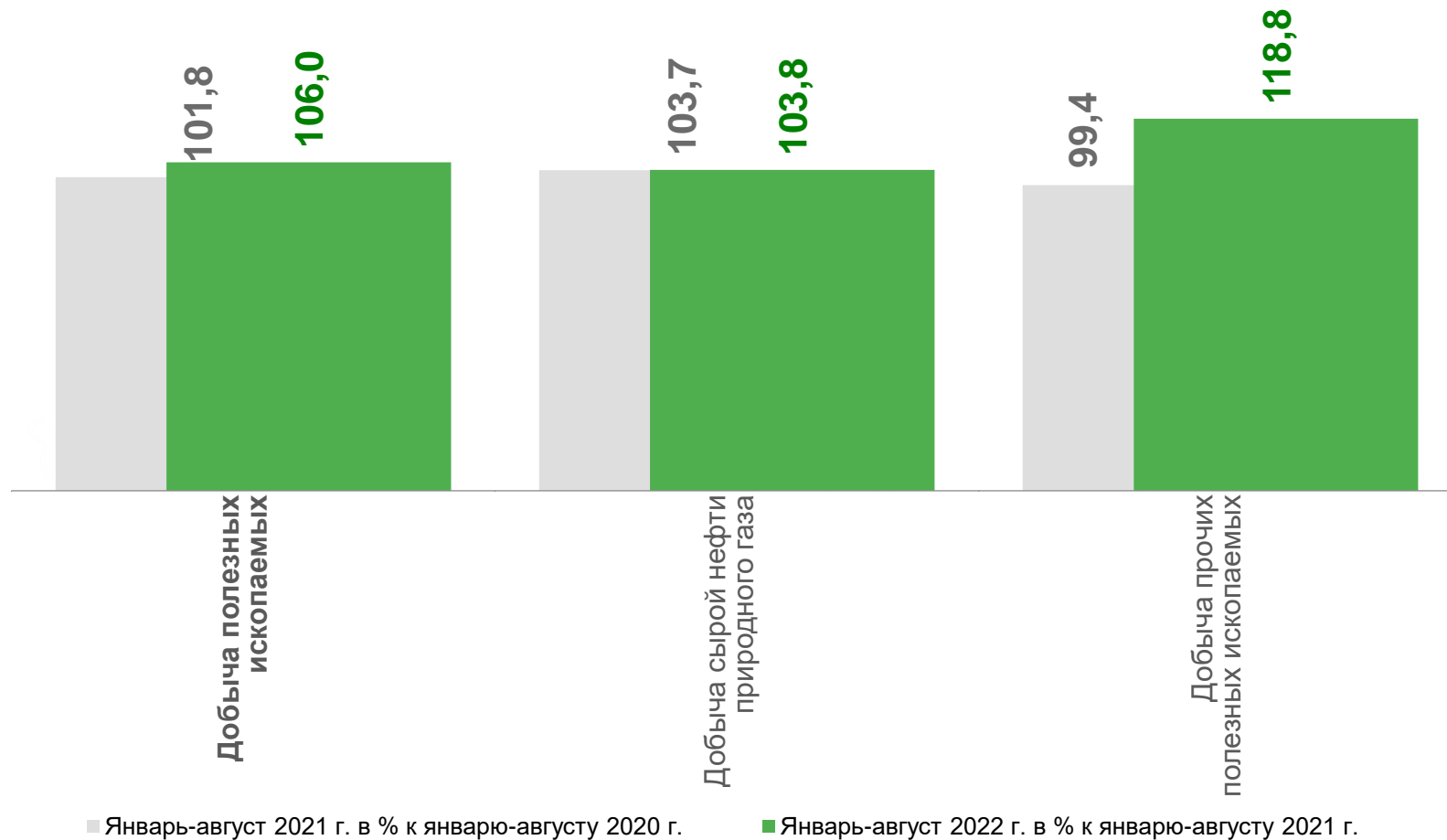
101,9 %





ИНДЕКСЫ ПРОИЗВОДСТВА ПО ДОБЫЧЕ ПОЛЕЗНЫХ ИСКОПАЕМЫХ

Январь-август 2022 г. в % к январю-августу 2021 г.





ИНДЕКСЫ ПРОИЗВОДСТВА ПО ДОБЫЧЕ ПОЛЕЗНЫХ ИСКОПАЕМЫХ

АВГУСТ 2022 г. В % К ИЮЛЮ 2022 г.

▲ **102,3%**

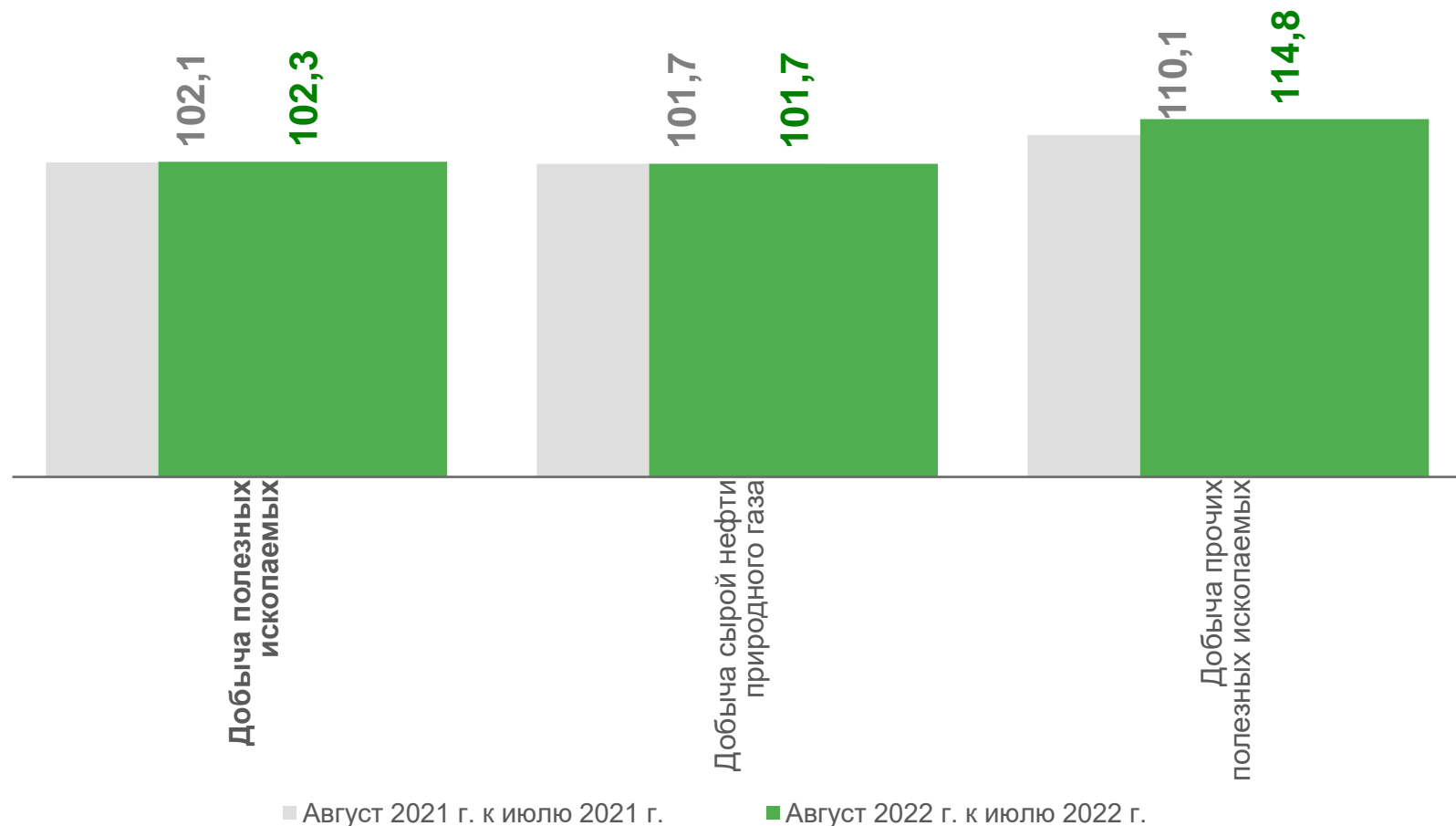
Добыча полезных ископаемых

▲ **101,7%**

Добыча сырой нефти и природного газа

▲ **114,8%**

Добыча прочих полезных ископаемых





ИНДЕКСЫ ПРОИЗВОДСТВА ПО ДОБЫЧЕ ПОЛЕЗНЫХ ИСКОПАЕМЫХ

Август 2022 г. в % к Августу 2021 г.

▲ **104,9%**

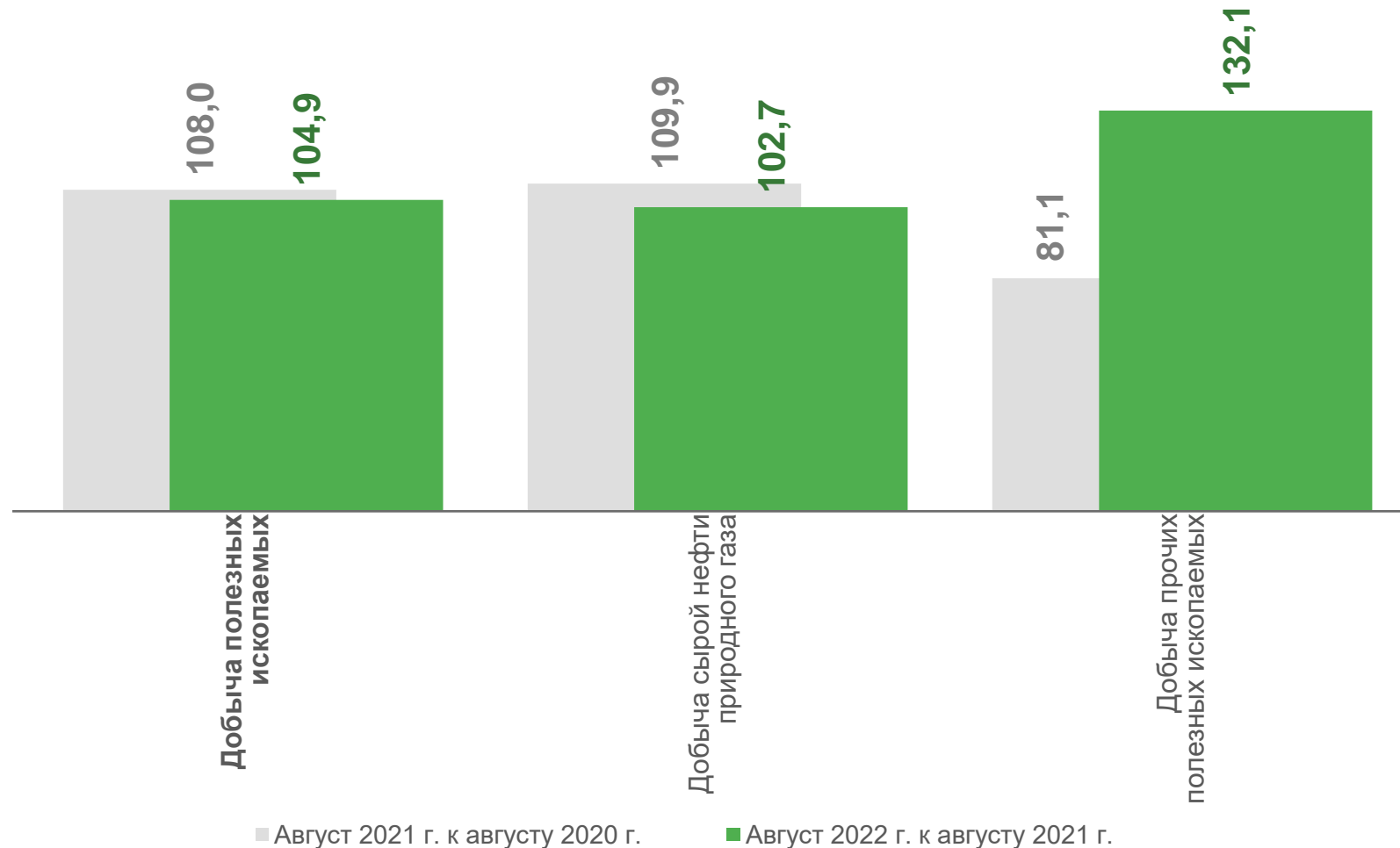
Добыча полезных ископаемых

▲ **102,7%**

Добыча сырой нефти и природного газа

▲ **132,1%**

Добыча прочих полезных ископаемых





ИНДЕКСЫ ПРОИЗВОДСТВА ПО ОСНОВНЫМ ВИДАМ ОБРАБАТЫВАЮЩИХ ПРОИЗВОДСТВ

ЯНВАРЬ-АВГУСТ 2022 г. В % К ЯНВАРЮ-АВГУСТУ 2021 г.



99,2%

Производство автотранспортных средств, прицепов и полуприцепов



101,4%

Производство химических веществ и химических продуктов



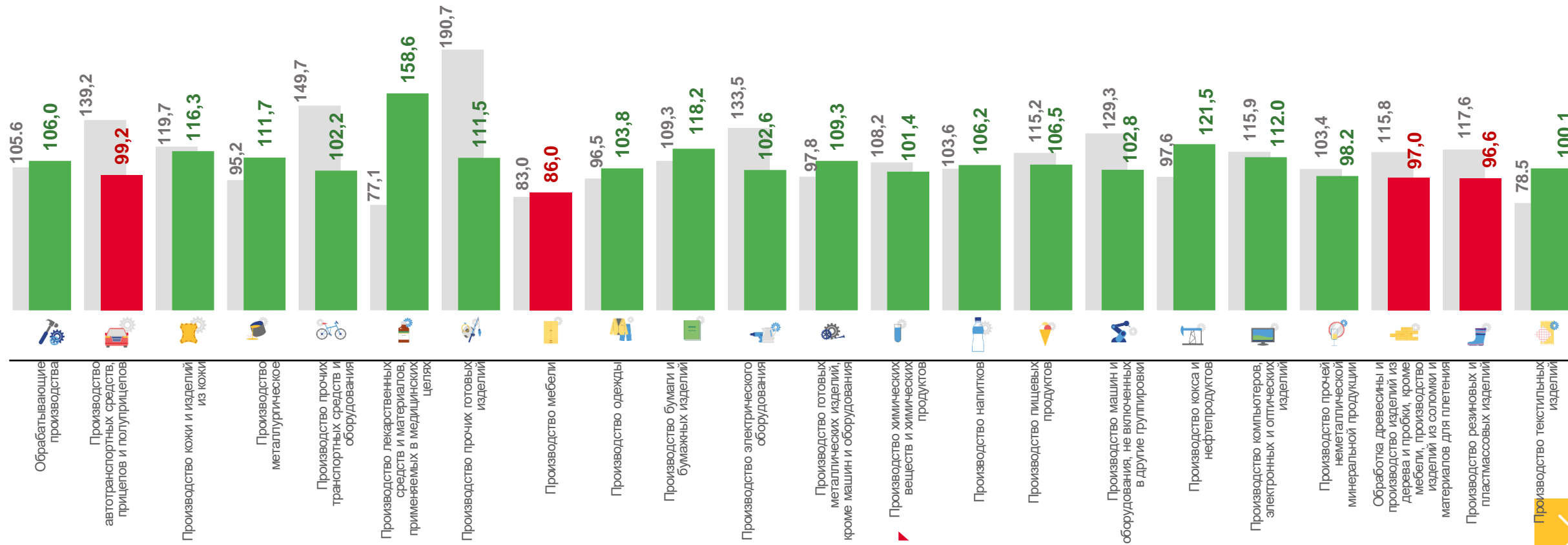
121,5%

Производство кокса и нефтепродуктов



96,6%

Производство резиновых и пластмассовых изделий



■ Январь - Август 2021 г. к январю-августу 2020 г.

■ Январь- август 2022 г. К январю - августу 2021 г.



ИНДЕКСЫ ПРОИЗВОДСТВА ПО ОСНОВНЫМ ВИДАМ ОБРАБАТЫВАЮЩИХ ПРОИЗВОДСТВ

АВГУСТ 2022 г. В % К ИЮЛЮ 2022 г.



111,0%

Производство автотранспортных средств, прицепов и полуприцепов



107,6%

Производство химических веществ и химических продуктов



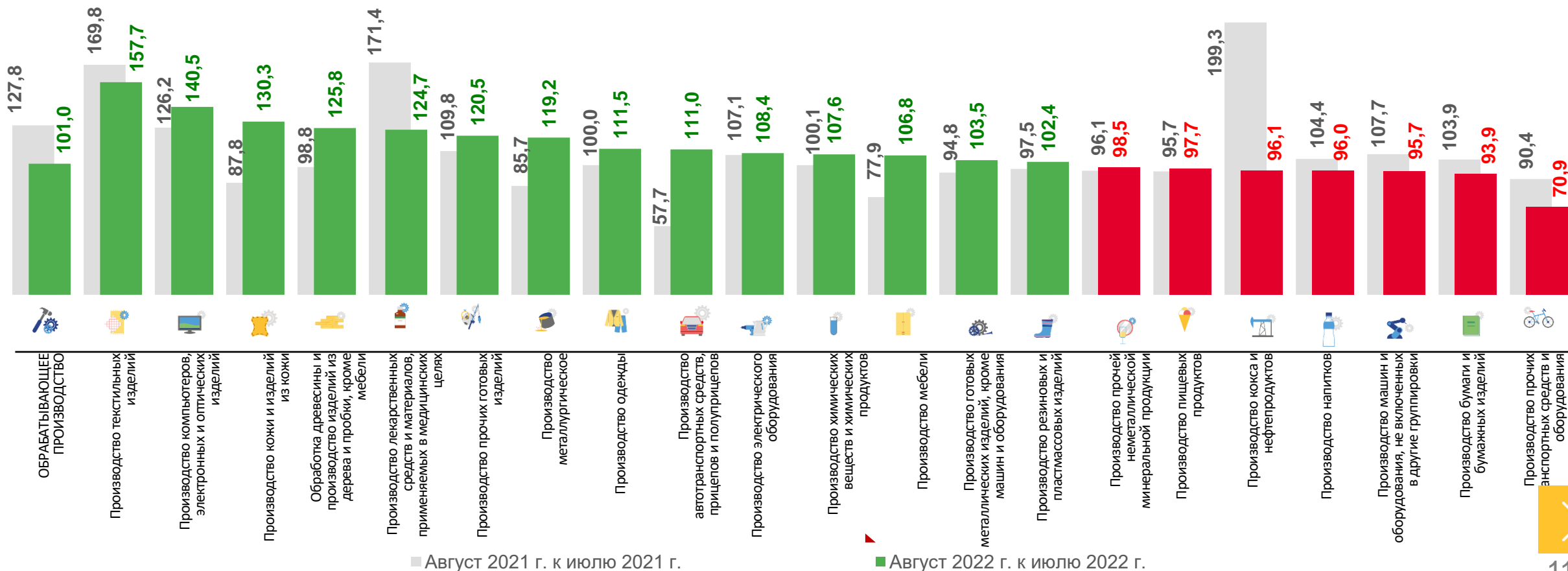
96,1%

Производство кокса и нефтепродуктов



102,4%

Производство резиновых и пластмассовых изделий





ИНДЕКСЫ ПРОИЗВОДСТВА ПО ОСНОВНЫМ ВИДАМ ОБРАБАТЫВАЮЩИХ ПРОИЗВОДСТВ

АВГУСТ 2022 г. В % К АВГУСТУ 2021 г.

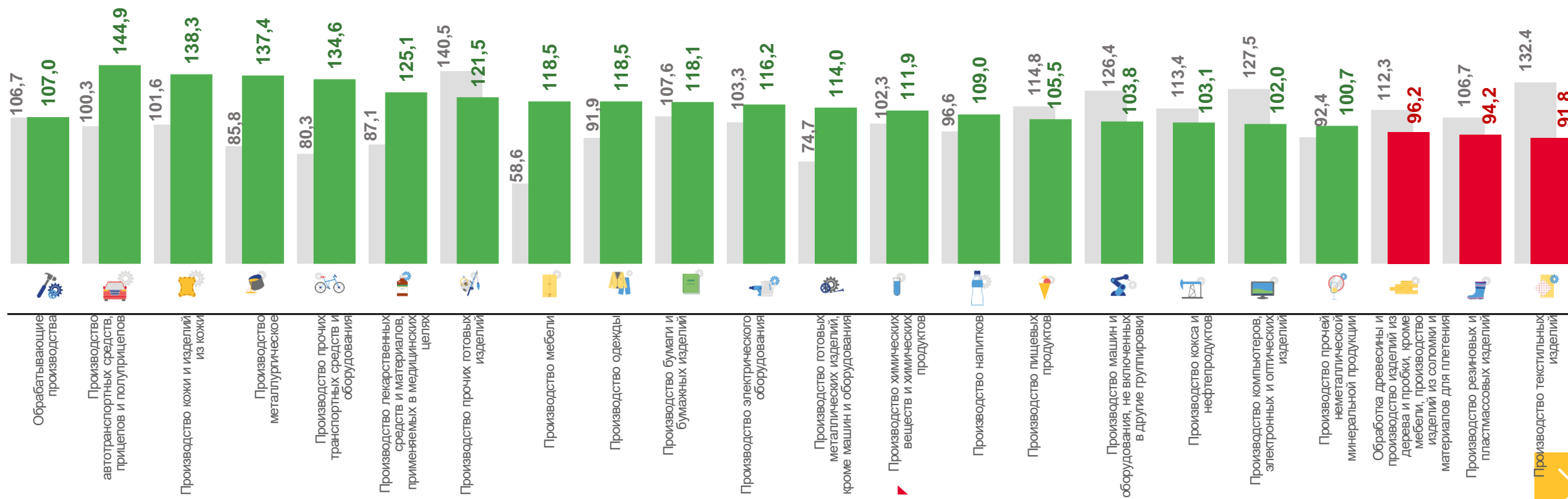


Производство автотранспортных средств, прицепов и полуприцепов

Производство химических веществ и химических продуктов

Производство кокса и нефтепродуктов

Производство резиновых и пластмассовых изделий



■ Август 2021 г. к августу 2020 г.

■ Август 2022 г. к августу 2021 г.